


# ZUBEHÖR



**mazda**



# 626

# ST

2



1



**Abb. 1 u. 2:** Das gezeigte Mazda 626 Stufenheckmodell wurde mit folgenden Zubehörteilen gestylt:

- GA7B-V4-050F Frontschürze
  - GA7B-V4-910F Schwellerleisten
  - GA7B-V4-060F Heckschürze
  - GA7B-V4-920F Heckspoiler
- (Satz Nebelscheinwerfer siehe Fließheck-Modell)



**Der Mazda 626 für die neunziger Jahre ist da. Mit geschmeidigen, fließenden Linien und beeindruckendem Format setzt er sich formvollendet über alle Konventionen hinweg.**

**Es ist die gelungene Verbindung von Stil, Komfort und Funktionalität, die eine besondere Harmonie zwischen Fahrer und Fahrzeug entstehen läßt.**

**Eine Steigerung an Komfort und Fahrvergnügen sollten Sie sich jetzt gönnen – mit dem hier vorgestellten Mazda-Zubehör.**

**Alle Teile sind auf den Mazda 626 abgestimmt und haben, wo erforderlich, ABE oder TÜV-Gutachten. Ausführlich und unverbindlich beraten werden Sie bei Ihrem Mazda-Händler.**

# U F E N H E C K





# 626

F

4



3



4



**Abb. 3 u. 4: Das gezeigte Mazda 626 Fließheckmodell wurde mit folgenden Zubehörteilen gestylt:**

- GA7B-V4-050F Frontschürze
- GA7B-V7-220F Satz Nebelscheinwerfer
- GA7B-V4-910F Schwellerleisten
- GA7B-V4-060F Heckschürze

# FLIESSHECK





# LEICHTMETALLE



5



6



7



8



9

10

**5 Leichtmetallrad**  
 3600-77-800 7Jx15, Farbe: Silber lackiert,  
 mit abschließbarem Deckel  
 Einpresstiefe: 34 mm, für Bereifung:  
 195/60R15-87  
 205/55R15-87  
 225/50R15-90

3600-77-808 7,5Jx16  
 Einpresstiefe: 32 mm, für Bereifung:  
 205/50R16-86  
 225/45R16-89

**6 Leichtmetallrad**  
 GA7E-V3-810F 7Jx15, Farbe: Silber lackiert,  
 Speichenkranz grau (lackierbar),  
 inkl. 1 Felgenschloß  
 Einpresstiefe: 38 mm, für Bereifung:  
 195/60R15-87  
 205/55R15-87  
 225/50R15-90

**7 Leichtmetallrad**  
 3600-77-809 6Jx14, Farbe: Anthrazit/Silber lackiert  
 Einpresstiefe: 35 mm, für Bereifung:  
 185/65R14  
 195/65R14  
 205/60R14



# TALLRÄDER

## 8 Leichtmetallrad

3600-77-810 6Jx14, Farbe: Anthrazit/Silber lackiert  
Einpresstiefe: 38 mm, für Bereifung:  
185/65R14  
195/65R14  
205/60R14

3600-77-811 7Jx15  
Einpresstiefe: 34 mm, für Bereifung:  
195/60R15  
205/55R15  
215/50R15  
225/50R15

## 9 Leichtmetallrad

3600-77-806 7,5Jx17, Farbe: Silber poliert  
Einpresstiefe: 30 mm, für Bereifung:  
215/40R17

### LM-Komplettrad (wie Abb.)

KPLT-77-806R\* 7,5Jx17 mit Bereifung:  
KPLT-77-806L\* ContiSportContact CZ 91  
215/40R17

## 10 Leichtmetallrad

3600-77-804 7Jx15, Farbe: Silber/Horn poliert  
Einpresstiefe: 38 mm, für Bereifung:  
195/60R15  
205/55R15  
225/50R15

oder  
205/55R15 vorne  
225/50R15 hinten

3600-77-805 7,5Jx16, Einpresstiefe: 30 mm,  
für Bereifung:  
205/50R16  
225/45R16

oder  
205/50R16 vorne  
225/45R15 hinten

### LM-Komplettrad (wie Abb.)

KPLT-77-804 7Jx15 mit Bereifung:  
ContiSportContact CZ 90  
205/55R15

KPLT-77-805R\* 7,5Jx16 mit Bereifung:  
KPLT-77-805L\* ContiSportContact CZ 91  
205/50R16

\*R/L = Laufrichtung

**Wichtiger Hinweis!**  
Bei einigen Rad/Reifen-Kombinationen  
schreibt der TÜV die Reifenmarke vor.  
Teilweise sind geringfügige Modifikationen  
an den Fahrzeugen erforderlich.  
Ihr Mazda-Händler berät Sie gerne.



3600-77-365  
3600-77-366

**11 Lederlenkrad\***  
4-Speichen, 360 mm Ø  
Farbe: Schwarz  
Farbe: Blaugrau

3600-77-367

**12 Holzlenkrad\***  
370 mm Ø

3600-77-363  
3600-77-364


**13 Lederlenkrad\***  
3-Speichen, 360 mm Ø  
Farbe: Schwarz  
Farbe: Blaugrau

\*Wichtiger Hinweis: Einbau nicht möglich bei Fahrzeugen mit automatischem Geschwindigkeitsregler.






# ENKRÄDER



mazda



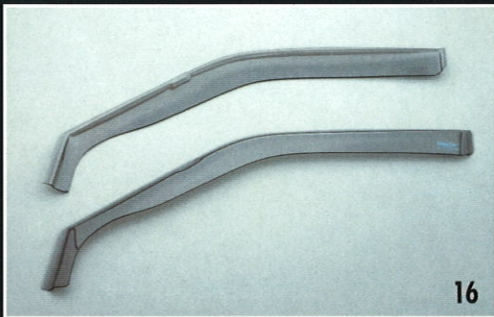
# UND



14



15



16

3600-77-679  
3600-77-680  
0000-00-640A

### 14 Anhängenzugvorrichtung

mit starrem Kugelkopf  
mit abnehmbarem Kugelkopf  
Elektrosatz mit Anhängermodul

GA7B-V1-370G

### 15 Einstiegblende

1 Satz = 4 Stück  
(vorne und hinten)  
verchromt

3600-77-636  
3600-77-637

### 16 Windabweiser

für die Vordertüren  
Stufenheck  
Fließheck

3600-77-639

### Windabweiser (ohne Abb.)

für serienmäßiges Schiebedach  
Stufenheck/Fließheck



17

(Anbau nicht möglich  
bei Version 2,5l V6)

### 17 Paßform-Schmutzfänger

1 Satz = 2 Stück für hinten in  
Wagenfarbe lackiert

G516-V3-460FJ4 Weinrot-metallic  
G516-V3-460FJ7 Petrol-metallic  
G516-V3-460FHS Diamantweiß  
G516-V3-460FPZ Schwarz  
G516-V3-460F6Z Mittelgrau-metallic  
G516-V3-460FJ3 Platin-metallic  
G516-V3-460FNU Signalrot

0000-00-712  
0000-00-713

### 18 Komfort-Glasdach

Webasto Hebeschiebedach  
'Top Slider 2',  
variable Öffnungsmöglichkeiten,  
stufenloses Heben und Schieben  
über die Mitte der Dachöffnung,  
Metallrahmen  
Größe 838x496 mm (Außenmaß)  
mit Kurbel  
mit Elektroantrieb

0000-00-699

### 19 Standard-Glasdach

Webasto Hebedach (ohne Abb.)  
'Standard Top M', mit Drehgriff,  
Metallrahmen  
Größe 783x412 mm (Außenmaß)

0000-00-690  
0000-00-691  
0000-00-686

Happich Licht-Luft-Sonnendach  
(ohne Abb.) stufenlos aufstellbar  
durch Handrad, Metallrahmen  
Größe 784x409 mm (Außenmaß)  
Größe 894x459 mm (Außenmaß)  
Größe 855x435 mm (Außenmaß)  
Kunststoffrahmen





20

## 20 Sonnenrollo

Material: Nylongewebe,  
Farbe: Anthrazit

GA7B-V1-050F Stufenheck  
GA8A-V1-050F Fließheck

# O C H M E H R

Happich Licht-Luft-Sonnendach  
(ohne Abb.) Elektroantrieb mit  
Feuchtigkeitssensor,  
Alu-Rahmen GHE VI

0000-00-709 Größe 784x409 mm (Außenmaß)

Elektroantrieb mit Feuchtigkeitssensor,  
Alu-Rahmen GHE VII

0000-00-710 Größe 894x459 mm (Außenmaß)



19


Nolden Sonnendach 'Top Star Plus'  
(ohne Abb.) Aufstellmechanismus  
mit Klappkurbel, Alu-Titan-Rahmen  
Größe 765x381 mm (Glasmaß)

0000-00-714

Nolden Sonnendach 'Sonny'  
(ohne Abb.) Stufenlos aufstellbar  
durch Einhandgriff, Metallrahmen  
Größe 720x360 mm (Glasmaß)

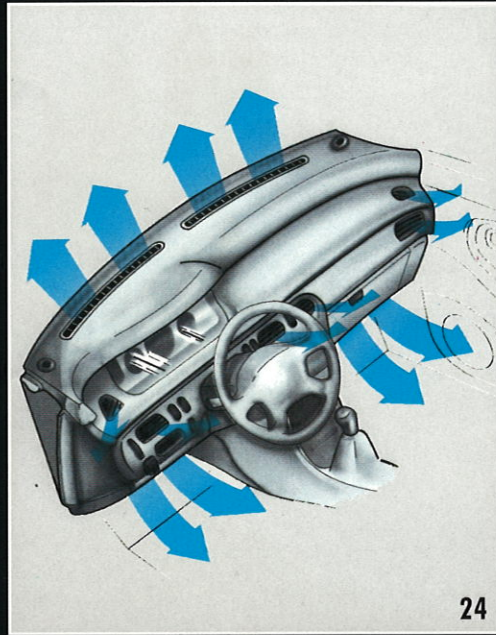
0000-00-684

18





# 5. UND 6.



**24 Klimaanlage**  
als Nachrüstsatz (Klimaanlagen entsprechen in allen Details der Erstausrüstung)

GA7C-61-410D 1,9l\*- und 2,0l-Version

GA8M-61-410E 2,5l-Version

\*bei 1,9l-Version zusätzlich bestellen:

FP01-15-909 Rippenriemen

**25 Innenraum-Partikelfilter**  
0000-00-965


Der Innenraum-Partikelfilter sammelt und bindet bis zu 100 % aller sichtbaren Staubteilchen wie Pollen und Sporen der meisten Pflanzen und Bäume. Sämtliche Staubpartikel in der Größe von 0,001 mm, die sonst nur unter dem Mikroskop zu erkennen sind, werden bis zu 50 % absorbiert. Der Filter bewirkt außerdem, daß die Frontscheibe innen länger sauber bleibt.

(Einbau nicht möglich bei Fahrzeugen mit Klimaanlage)

**21 Nebellampen-Set**  
GA7B-V7-220F Komplett mit Kabel und Schalter für den nachträglichen Einbau in die serienmäßige Stoßstange

**22 CD-Box**  
GA7C-V0-660F Compact Disc Halterung für 4 CD's mit optischer Belegungsanzeige

**23 Cassettenbox**  
0000-00-048 für 6 MC's





# NOCH MEHR

3600-77-171

## 26 Fahrwerks-Kit

1 Satz = 4 Fahrwerksfedern mit TÜV-Gutachten, Tieferlegung des Fahrzeuges ca. 25-30 mm

3600-77-615

## 27 Lastenträger

Schnellverschluß, abschließbar (Schlösser bereits im Lieferumfang enthalten)

3600-77-616

Stufenheck

0000-V4-684


Fließheck

Transportbox aus kältebeständigem Kunststoff, Volumen: 320l, Farbe: Grau

27



26





# UND

## 28 Sitzgarnitur 'Flash'

3600-77-946

Material: Baumwolle/Polyamid

## 29 Paßform-Sitzbezug 'Classic'

3600-77-951

Material: Baumwolle/Polyamid

## 30 Lammfelle

Echt Lammfell in ca. 25 mm Wollhöhe mit Stretchwebumrandung. Eingezogener Felluntersatz zum Schutz der Sitze.

1 Satz Lammfelle für Vordersitze, bestehend aus:

2 Lammfellen sowie

2 Webfell-Kopfstützen-Bezüge

3600-77-865

Farbe: Anthrazit

3600-77-866

Farbe: Silber

28



33



# O C H M E H R



29

3600-77-843  
3600-77-844

### 31 Textil-Fußmatten- Garnitur 'Luxus'

Material: 100% Polypropylen, 4-teilig  
Farbe: Anthrazit  
Farbe: Silber

3600-77-846  
3600-77-847

### Textil-Fußmatten- Garnitur 'Velour' (ohne Abb.)

Material: 100% Polypropylen, 4-teilig  
Farbe: Anthrazit  
Farbe: Silber

3600-77-867

### 32 Textil-Fußmatten- Garnitur 'Graffiti'

Material: 100% Polypropylen, 4-teilig

3600-77-850

### 33 Textil-Fußmatten- Garnitur 'Flash'

Material: 100% Polypropylen, 4-teilig



30

3600-77-355  
3600-77-356

### 34 Gummi-Paßformmatten

Farbe: Schwarz, Satz 2-teilig  
vorne  
hinten

0000-00-086  
0000-00-087

### 35 Paßform-Kofferraum- Schalenmatte

mit Antirutsch-Beschichtung  
Farbe: Grau  
Stufenheck  
Fließheck

0000-00-033  
0000-00-031  
0000-00-030  
0000-00-762  
0000-77-001

### Zu Ihrer Sicherheit (ohne Abb.)

Warndreieck  
Verbandskissen  
Verbandskasten  
Glühlampen-Ersatzkasten  
Sortiment Sicherungen

### Lackstifte, Lackspraydosen, Lackfilme (ohne Abb.)


In vielen Mazda-Farben zur Ausbesserung  
kleiner Lackschäden.  
Fragen Sie Ihren MAZDA-Händler.




31



32



34



35



Dieser Prospekt kann Ihnen nur einen kleinen Überblick über das gesamte Mazda-Zubehör-Angebot vermitteln. Es gibt viele Möglichkeiten, mit diesem Zubehör-Programm Ihren Wagen noch schöner, komfortabler und individueller auszurüsten. Ihr Mazda-Partner gibt Ihnen ganz ausführliche Informationen. Vertrauen Sie dem Rat dieses Fachmannes.

Die Angaben und Abbildungen in diesem Prospekt sind unverbindlich und stellen nur eine annähernde Beschreibung dar. Manche abgebildeten Zubehörtteile sind in der Wagenfarbe lackiert – sie entsprechen also nicht dem Auslieferungszustand. Mazda behält sich Änderungen gegenüber den Angaben und Abbildungen in diesem Prospekt z. B. in Hinblick auf technische Daten, Konstruktion, Ausstattung, Material und äußeres Erscheinungsbild vor, sofern die Änderungen für den Kunden zumutbar sind und eine damit etwa verbundene Minderung des Wertes oder der Gebrauchstauglichkeit des Liefergegenstandes nicht erheblich ist.

**MAZDA MOTORS (DEUTSCHLAND) GMBH**  
Teile und Zubehör  
Weidenstraße 2  
5090 Leverkusen 1

Stand: Juli 1992

Ihr Mazda-Händler:



Dieser Prospekt wurde auf umweltfreundlichem, chlorfrei gebleichtem Papier gedruckt.

**mazda**

TZ6E 92 000